



## A

# Prima aprilis

- Tato, tato, coś ci siedzi na głowie!
- **Pomyliłeś się**, synku. Pierwszy kwietnia jest jutro!
- Naprawdę?
- **Prima aprilis** – **roześmiał się** tata.

Robert postanowił wymyślić **żart**. **Pobiegł** do pokoju po kredki do malowania twarzy...

W szkole Robert **podszedł** do Sławka.

- Cześć, Sławku. Pani powiedziała, że będziesz grał żabę w szkolnym przedstawieniu. Idź do łazienki, narysuj sobie wielkie usta i pomaluj twarz na zielono. Przyjdź do klasy i zawołaj „kum, kum”.

W czasie lekcji do klasy **wbiegł** Sławek.

- Kum, kum, kum – wołał.

Wszyscy **się śmiali**. Tylko pani się nie śmiała.



- Co się stało, Sławku?
  - Prima aprilis – zawołał Robert.
  - To nie jest śmieszne – powiedział Sławek.
  - To nie był dobry **żart**, Robercie – powiedziała Pani.
  - Ale wszyscy się śmieją.
  - Nie wszyscy. Sławek się nie śmieje.
  - Przepraszam cię, Sławku.
  - Idź, umyj buzię – powiedziała pani do Sławka.
- A Robertowie kazała się zastanowić, co to jest dobry **żart**.



## B

### Prima aprilis

- Tato, tato, coś ci siedzi na głowie!
- Chyba się **pomyliłeś**, synku. Pierwszy kwietnia jest jutro!
- Naprawdę?
- **Prima aprilis** – **roześmiał** się tata.

W szkole Robert powiedział Sławkowi: „**Pomaluj** twarz na zielono. Będiesz grał żabę w przedstawieniu”. Sławek **wszedł** do klasy i wszyscy się śmiali. Sławkowi było smutno. Robert **przeprosił** Sławka za ten **żart**.

# Tropiciel słówek



## 1. Zrób 2 karty do słowniczka

LITERA

SŁOWO

**prima aprilis**



OBJAŚNIENIE

*1 kwietnia*

.....

.....

.....

.....

ZDJĘCIE/OBRAZEK

ZDANIE

.....

.....



# Tropiciel słówek



LITERA

ż

SŁOWO



OBJAŚNIENIE

.....  
.....  
.....

ZDJĘCIE/OBRAZEK



ZDANIE

.....  
.....

## Jak działa język?

Zaobserwuj. Zaznacz różnice  
w wyrazach



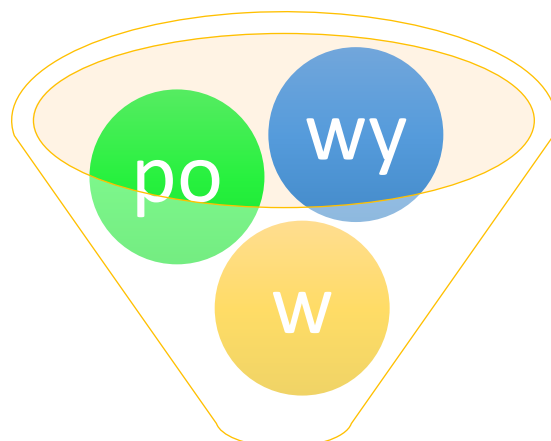
- szedł, **pod**szedł, **w**szedł, **wy**szedł
- biegł, **w**biegł, **p**obiegł, **wy**biegł
- mylił się, **p**omylił się
- śmiał się, **ro**ześmiał się, **za**śmiał się
- **ma**luj, **po**maluj, **za**maluj
- **pro**sił, **prze**prosił



# Utwórz i zapisz wyrazy

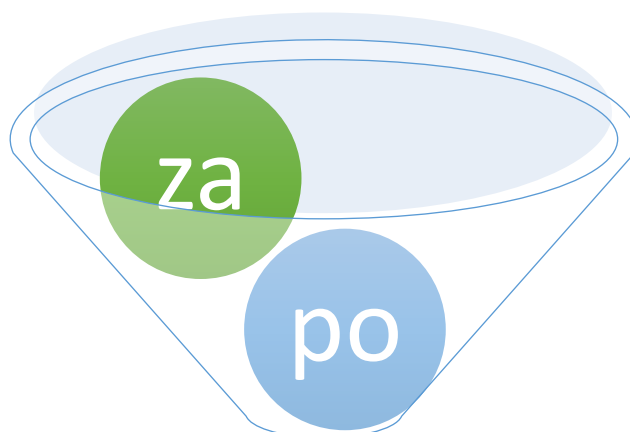


**biegł**



pobiegł, wybieg, wbiegł

**maluj**

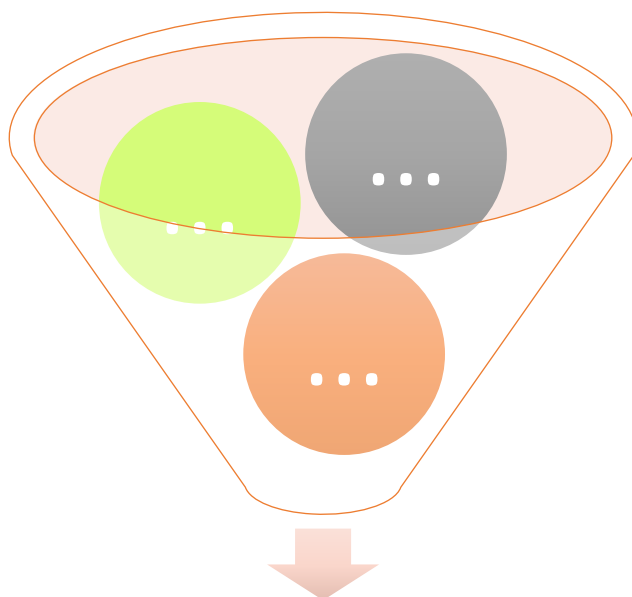


.....





**szedł**



**śmiał się**

